


RU Цифровые стеклянные кухонные весы XL KS 240

- 1** Поверхность весов
- 2** Дисплей
- 3** Кнопка ВКЛ/ВЫКЛ  и «TARE»
- 4** Отсек для батарей (нижняя сторона)
- 5** Кнопка „UNIT“
- 6** Приспособление для подвешивания (на обратной стороне)

Пояснение символов:



Данная по применению относится к анному прибору. Она содержит важную нформацию о вводе в работу и обращении с прибором. Полностью прочтите эту инструкцию. Несоблюдение инструкции может привести к тяжелым травмам или повреждению прибора.



ПРЕДУПРЕЖДЕНИЕ!

Во избежание возможных травм пользователя необходимо строго соблюдать эти указания.

LOT
 Номер LOT

Производитель

ВНИМАНИЕ!
Прибор обладает сенсорными кнопками!
Лишь коснитесь кнопки!

CE

RU Указания по безопасности

Прежде, чем начать пользоваться прибором, внимательно прочтите инструкцию по применению, в особенности указания по технике безопасности, и сохраняйте инструкцию по применению для дальнейшего использования.

Если Вы передаете аппарат другим лицам, передавайте вместе с ним и эту инструкцию по применению.

- Используйте прибор только по его назначению, указанному в инструкции по применению. При использовании не по назначению теряет свою силу гарантия.
- Весы предназначены только для домашнего использования. Они не подходят для медицинского или коммерческого применения; они не подлежат официальной поверке.
- Располагайте весы в таком месте, где нет резких перепадов температуры или повышенной влажности. Держите весы подальше от воды.
- Никогда не устанавливайте весы на неровной поверхности.
- Не размещайте прибор непосредственно под прямыми солнечными лучами.
- Не эксплуатируйте прибор вблизи высокочастотных электромагнитных источников, так как они могут нарушить его функционирование.
- Диапазон измерения весов ограничен 20 кг / 20.000 мл или 44 lb:1.5 Oz, 705.6 fl.oz. Не перегружайте весы, так как это может их повредить.
- Обращайтесь с весами осторожно. Избегайте ударов и сотрясений весов. Не допускайте падения весов или падения чего-либо на весы. Если прибор упадет и разобьется, существует опасность пораниться осколками.
- В случае неполадок не ремонтируйте прибор самостоятельно, так как вследствие этого будет утрачено право на гарантию. Ремонты должны осуществлять только уполномоченные сервисные организации.
- Это устройство может использоваться детьми с 8 лет и старше, а также людьми с пониженными физическими, сенсорными или психическими способностями или недостатком опыта и знаний, если они находятся под присмотром или их ознакомили с безопасным использованием устройства, и они осознают исходящие от устройства опасности.
- Не позволяйте детям играть с устройством.
- Очисткой и самостоятельным обслуживанием не должны заниматься дети без присмотра.

УКАЗАНИЯ ПО БЕЗОПАСНОМУ ОБРАЩЕНИЮ С БАТАРЕЙКАМИ


- Батарейки не разбирать!
- Разряженные батарейки немедленно удалить из прибора!
- Повышенная опасность вытекания электролита - избегайте попадания на кожу, слизистые оболочки и в глаза! В случае попадания электролита сразу промойте пострадавшие участки достаточным количеством чистой воды и незамедлительно обратитесь к врачу!
- Если батарейка случайно была проглочена, немедленно обратитесь к врачу!
- Правильно вставляйте батарейки, учитывайте полярность!
- Убедитесь, что отсек для батареек плотно закрыт!
- Если прибор долго не используется, удалите из него батарейки!
- Не допускать попадания батареек в руки детей!
- Не заряжать батарейки заново! **Существует опасность взрыва!**
- Не закорачивать! **Существует опасность взрыва!**
- Не бросать в огонь! **Существует опасность взрыва!**
- Не использованные батарейки храните в упаковке, не храните их вблизи от металлических предметов, чтобы избежать короткого замыкания!

Комплектация и упаковка

Проверьте комплектность прибора и отсутствие повреждений. В случае сомнений не вводите прибор в работу и обратитесь в торговую организацию или в сервисный центр.

В комплект входят:

- 1 **MEDISANA** Цифровые стеклянные кухонные весы **XL KS 240**
- 1 батарею 3В миниатюрный литиевый элемент питания типа CR2032
- 1 инструкция по использованию

 Упаковка может быть подвергнута вторичному использованию или переработке. Ненужные упаковочные материалы утилизировать надлежащим образом. Если при распаковке Вы обнаружили повреждение вследствие транспортировки, немедленно сообщите об этом продавцу.





ПРЕДУПРЕЖДЕНИЕ!

Следите за тем, чтобы упаковочная пленка не попала в руки детям!
Опасность удушения!


Ввод в действие - Установка / вынимание батареек:

Цифровые стеклянные кухонные весы **MEDISANA XL KS 240** полностью готовы к использованию, так как в прибор уже вставлена батарея. Прежде чем начать пользоваться весами, необходимо вытянуть изолирующую полосу из отсека для батареи **1** на нижней стороне устройства. Если после включения устройства на дисплее появится символ «LO», или если на дисплее **2** ничего не показывается, замените батарею. Вставьте батарею 3В (миниатюрный литиевый элемент питания типа CR2032). При этом следите за полярностью (плюсовой полюс кверху; обращен к крышке).


Включение/ выключение весов

- Установите прибор на прочную и ровную поверхность.
- Включите весы, коснувшись кнопки ВКЛ/ВЫКЛ .
- Ручное выключение весов с помощью длительного касания кнопки ВКЛ/ВЫКЛ  : Коснитесь кнопки и удерживайте до тех пор, пока весы не выключатся.
- Если весы не используются, то они автоматически отключатся через 1 минуту, если дисплей **2** показывает „0“ или через 3 минуты, если на пластине для взвешивания **1** еще лежит взвешиваемый продукт (дисплей **2** не показывает „0“).



Изменение единицы веса

Вы можете включить индикацию веса в г, кг или в мл, в lb:OZ и в fl.oz. Нажимайте кнопку «UNIT» , пока не появится нужная единица измерения.

Взвешивание

- Коснитесь кнопки ВКЛ/ВЫКЛ  и подождите, пока на дисплее появится символ «0».
- Положите взвешиваемый продукт на поверхность весов **1**. Его вес появится на дисплее **2**.

Функция тарирования/ довешивание

- Если вы собираетесь взвесить продукт в посуде, то посуду нужно поставить на поверхность весов **1** до включения. Также вы можете «удалить» вес посуды, нажав кнопку ВКЛ/ВЫКЛ или «TARE»  **3**. На дисплее появится «0».
- Теперь добавьте взвешиваемый продукт. Его вес появится на дисплее **2**. Нажмите кнопку «TARE»  **3**. На дисплее **2** снова появится «0». Теперь вы можете добавить следующий взвешиваемый продукт. Эту операцию можно повторять любое количество раз.

Функция задержки

После снятия взвешиваемого продукта с весов, на дисплее еще 8 секунд сохраняются показания взвешивания. Это позволяет взвешивать на весах крупногабаритные продукты, которые перекрывают обзор дисплея.


Перегрузка

Допустимая нагрузка весов составляет максимум 20 кг / 20.000 мл или 44 lb:1.5 Oz, 705.6 fl.oz. При превышении этого веса на дисплее появится символ «Err».


Очистка, уход и хранение

Никогда не применяйте агрессивные чистящие средства или жесткие щетки. Очищайте весы мягкой, слегка увлажненной салфеткой. Ни в коем случае не применяйте острые чистящие предметы или спирт. В устройство не должна попадать вода. Устройством можно пользоваться снова только после того, как оно полностью высохнет. Не размещайте прибор непосредственно под прямыми солнечными лучами и не подвергайте воздействию высокой температуры. Благодаря приспособлению для подвешивания **6** весы можно хранить в висячем положении (например, на стене), что позволяет экономить место.

Указание по утилизации

 Запрещается утилизировать данный прибор вместе с бытовыми отходами. Каждый потребитель обязан сдавать все электрические и электронные приборы независимо от того, содержат ли они вредные вещества, в городские приемные пункты или предприятия торговли, чтобы обеспечить их экологичную утилизацию. Выньте батарейки перед утилизацией прибора.


Утилизация батарей:

 Не выбрасывайте использованные батареи и аккумуляторы в бытовой мусор, их можно выбрасывать только вместе со специальным мусором или сдавать в специализированные места для сбора в торговых точках.

Технические характеристики	
Название и модель:	MEDISANA Цифровые стеклянные кухонные весы XL KS 240
Источник питания:	3 В = , 1 батарея 3 В типа CR2032, миниатюрный литиевый элемент питания
Система индикации:	цифровая индикация
Диапазон измерения/ деление:	макс. 20 кг / 20.000 мл или 44 lb:1.5 Oz, 705.6 fl.oz. / 1 г (0,05 oz.)
Размеры:	около 29,7 x 21 x 1,7 см
Артикул:	40468
Номер EAN:	4015588 40468 9
В ходе постоянного совершенствования прибора возможны технические и конструктивные изменения.	
<small>Последняя версия данной инструкции приведена на сайте www.medisana.com</small>	

Условия гарантии и ремонта

Гарантийный срок на изделия **MEDISANA** составляет три года. В гарантийном случае дата покупки подтверждается кассовым чеком или счетом.

 **MEDISANA AG**
 Jagenbergstraße 19, 41468 NEUSS, ГЕРМАНИЯ.
 E-Mail: info@medisana.de; Internet: www.medisana.com

	Гарантийная карта
Модель	-----
Серийный номер	-----
Дата продажи	-----
Гарантийный срок	-----
Печать продавца	-----
Подпись покупателя	-----
	Уважаемый покупатель!
<p>При покупке убедитесь, что фирма-продавец полностью, правильно и четко заполнила гарантийную карту и поставила печать. Сохраняйте ее вместе с чеком покупки в течение всего гарантийного срока.</p> <p>В случае, если приобретенное Вами изделие марки MEDISANA будет нуждаться в ремонте, обратитесь, пожалуйста, в авторизованный сервисный центр MEDISANA. При отсутствии в Вашем регионе такого сервисного центра отправьте изделие вместе с описанием неисправности в ближайший сервисный центр. Гарантийный срок изделия указан в инструкции по эксплуатации и исчисляется с даты покупки . При обнаружении производственных дефектов покупателю гарантируется бесплатный ремонт или замена вышедших из строя. Однако фирма оставляет за собой право отказа от бесплатного ремонта в случае несоблюдения изложенных ниже условий гарантии. Все условия гарантии действуют в рамках закона „О защите прав потребителей“.</p>	
	Условия гарантии.
<p>1. Настоящая гарантия действительна только при правильном и четком заполнении гарантийной карты с указанием модели изделия, даты продажи, четкими печатями фирмы-продавца.</p> <p>Фирма оставляет за собой право отказа в гарантийном ремонте, если гарантийная карта не предоставлена или если информация в ней неполная, неразборчивая или содержит исправления.</p>	
<p>2. Гарантия включает выполнение ремонтных работ и замену дефектных частей и не распространяется на детали отделки, элементы питания и прочие детали, обладающие ограниченным сроком использования.</p>	
<p>3. Доставка изделий в сервисный центр и обратно осуществляется за счет покупателя.</p>	
<p>4. Изделие снимается с гарантийного обслуживания, если обнаружены:</p> <ul style="list-style-type: none">- наличие механических повреждений - наличие следов постороннего вмешательства - ущерб, причиненный потребителем в результате несоблюдения правил эксплуатации - ущерб в результате попадания внутрь посторонних предметов, жидкостей или насекомых - следы ремонта в неавторизованном сервисном центре - следы внесения изменений в конструкцию прибора	
<p>5. Гарантия распространяется только на приборы, приобретенные на территории Российской Федерации.</p>	
<p>Адреса авторизованных сервисных центров MEDISANA 117186, г. Москва, ул. Нагорная, д.20, корп. 1 Тел.:(495) 729 -47 - 96</p>	